



ТЕРРИТОРИАЛЬНЫЙ ОРГАН ФЕДЕРАЛЬНОЙ
СЛУЖБЫ ГОСУДАРСТВЕННОЙ СТАТИСТИКИ
ПО ЗАБАЙКАЛЬСКОМУ КРАЮ

Производство продукции сельского хозяйства в Забайкальском крае



в январе 2023 года



ТЕРРИТОРИАЛЬНЫЙ ОРГАН
ФЕДЕРАЛЬНОЙ СЛУЖБЫ
ГОСУДАРСТВЕННОЙ СТАТИСТИКИ
ПО ЗАБАЙКАЛЬСКОМУ КРАЮ

Производство продукции сельского хозяйства

Забайкальский край

в январе 2023 года

- 01 ПРОДУКЦИЯ СЕЛЬСКОГО ХОЗЯЙСТВА И ИНДЕКС ФИЗИЧЕСКОГО ОБЪЕМА В ХОЗЯЙСТВАХ ВСЕХ КАТЕГОРИЙ
- 02 ПРОИЗВОДСТВО ПРОДУКЦИИ ЖИВОТНОВОДСТВА В ХОЗЯЙСТВАХ ВСЕХ КАТЕГОРИЙ. ДИНАМИКА ПРОИЗВОДСТВА СКОТА И ПТИЦЫ НА УБОЙ (В ЖИВОМ ВЕСЕ), МОЛОКА, ЯИЦ ПО КАТЕГОРИЯМ ХОЗЯЙСТВ
- 03 ПРОИЗВОДСТВО ОСНОВНЫХ ВИДОВ ПРОДУКЦИИ ЖИВОТНОВОДСТВА В СЕЛЬСКОХОЗЯЙСТВЕННЫХ ОРГАНИЗАЦИЯХ
- 04 ПОГОЛОВЬЕ СКОТА И ПТИЦЫ ПО ВИДАМ В ХОЗЯЙСТВАХ ВСЕХ КАТЕГОРИЙ

* Ежемесячные данные оперативной статистики





ПРОДУКЦИЯ СЕЛЬСКОГО ХОЗЯЙСТВА И ИНДЕКС ФИЗИЧЕСКОГО ОБЪЕМА В ХОЗЯЙСТВАХ ВСЕХ КАТЕГОРИЙ

МЛН РУБ., ЯНВАРЬ 2023 ГОДА

Январь 2023 г.,

759,8 млн руб.

в % к январю 2022 г.

96,2 млн руб.

в % к декабрю 2022 г.

98,5 млн руб.

Структура продукции сельского хозяйства по категориям хозяйств в процентах к итогу





ПРОИЗВОДСТВО ПРОДУКЦИИ ЖИВОТНОВОДСТВА В ХОЗЯЙСТВАХ ВСЕХ КАТЕГОРИЙ

В ЯНВАРЕ 2023 ГОДА

Скот и птица на убой
(в живом весе)

1 939,6 ТОНН

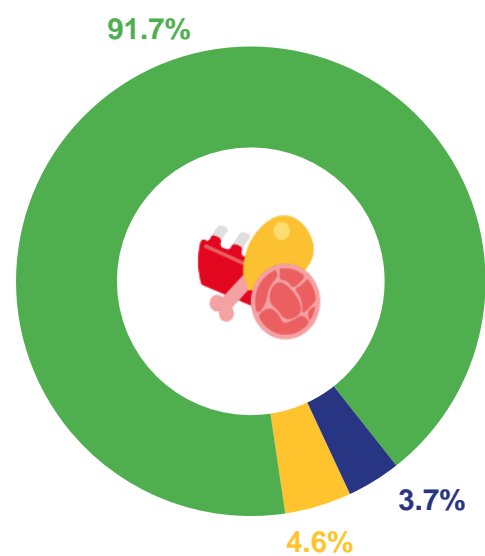
МОЛОКО

11 889,9 ТОНН

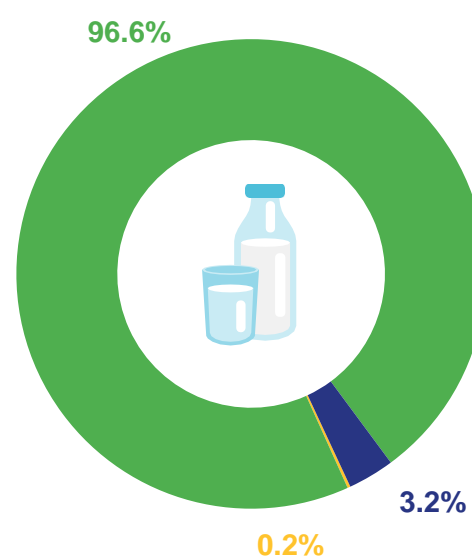
ЯЙЦА

1 625,6 ТЫС. ШТУК

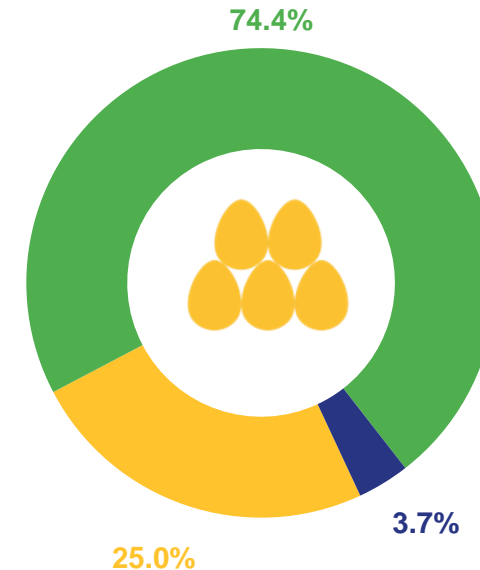
Структура продукции животноводства по категориям хозяйств
в процентах к итогу



Сельскохозяйственные организации



Хозяйства населения



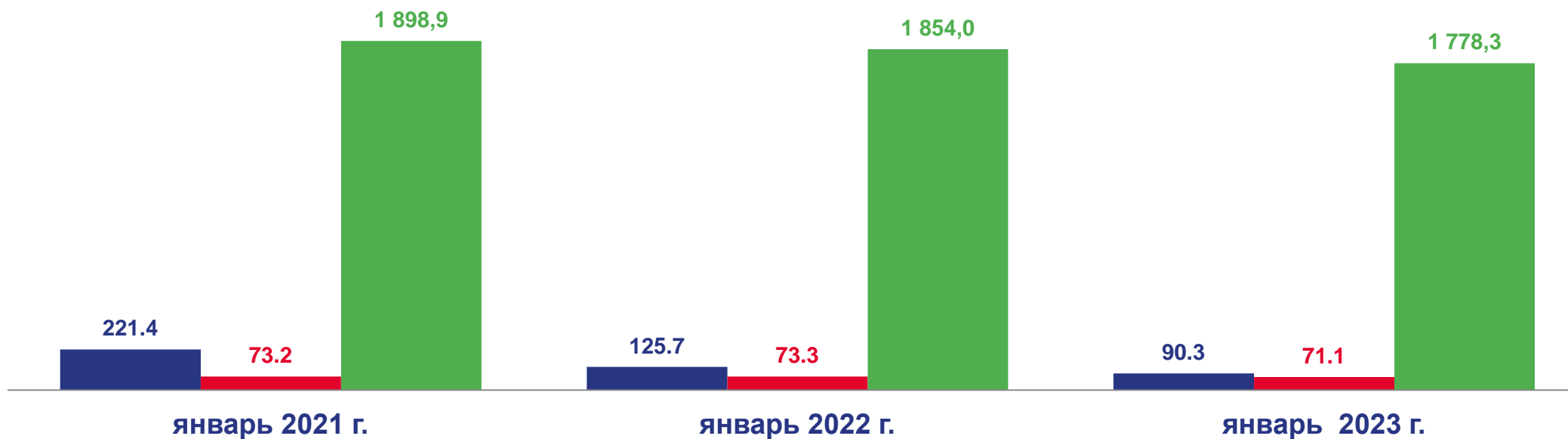
Крестьянские (фермерские) хозяйства





ДИНАМИКА ПРОИЗВОДСТВА СКОТА И ПТИЦЫ НА УБОЙ (В ЖИВОМ ВЕСЕ) ПО КАТЕГОРИЯМ ХОЗЯЙСТВ

ТОНН, ЯНВАРЬ 2023 ГОДА



■ Сельскохозяйственные организации



■ Крестьянские (фермерские) хозяйства



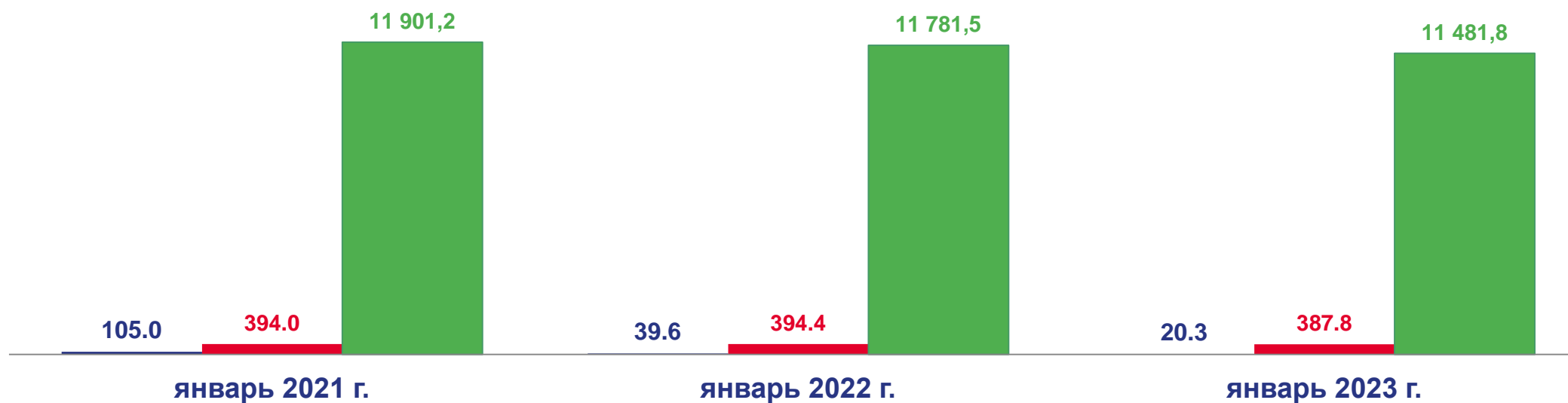
■ Хозяйства населения





ДИНАМИКА ПРОИЗВОДСТВА МОЛОКА ПО КАТЕГОРИЯМ ХОЗЯЙСТВ

ТОНН, ЯНВАРЬ 2023 ГОДА



■ Сельскохозяйственные организации



■ Крестьянские (фермерские) хозяйства

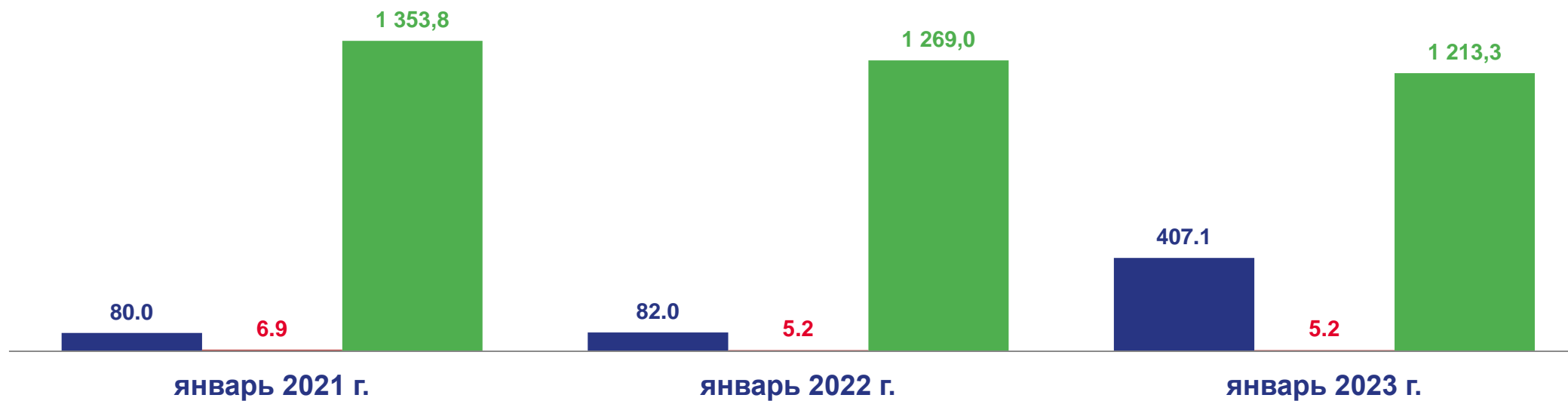


■ Хозяйства населения



ДИНАМИКА ПРОИЗВОДСТВА ЯИЦ ПО КАТЕГОРИЯМ ХОЗЯЙСТВ

ТЫС. ШТУК, ЯНВАРЬ 2023 ГОДА



■ Сельскохозяйственные организации



■ Крестьянские (фермерские) хозяйства



■ Хозяйства населения



ПРОИЗВОДСТВО ОСНОВНЫХ ВИДОВ ПРОДУКЦИИ ЖИВОТОВОДСТВА В СЕЛЬСКОХОЗЯЙСТВЕННЫХ ОРГАНИЗАЦИЯХ

	Январь 2023 г., тонн	В % к январю 2022 г.	Январь 2022 г. в % к январю 2021 г.
Скот и птица на убой (в живом весе) из них:	90,2	71,8	56,8
крупный рогатый скот 	72,0	109,1	56,3
свиньи 	9,2	91,1	39,8
овцы и козы 	7,6	17,2	60,8
другие виды скота 	1,4	25,5	87,3
Молоко 	15,3	51,9	31,3
Яйца, тыс. штук 	... ¹⁾	496,3	102,5

1) Данные не публикуются в целях обеспечения конфиденциальности первичных статистических данных, полученных от организаций, в соответствии с Федеральным законом от 29.11.2007 № 282-ФЗ (ст. 4, п. 5; ст. 9, п. 1).





ПОГОЛОВЬЕ СКОТА И ПТИЦЫ ПО ВИДАМ В ХОЗЯЙСТВАХ ВСЕХ КАТЕГОРИЙ

Январь 2023 года, тыс. голов



крупный рогатый скот

440,9 тыс. голов



в том числе, коровы

181,2 тыс. голов



свиньи

46,7 тыс. голов



овцы и козы

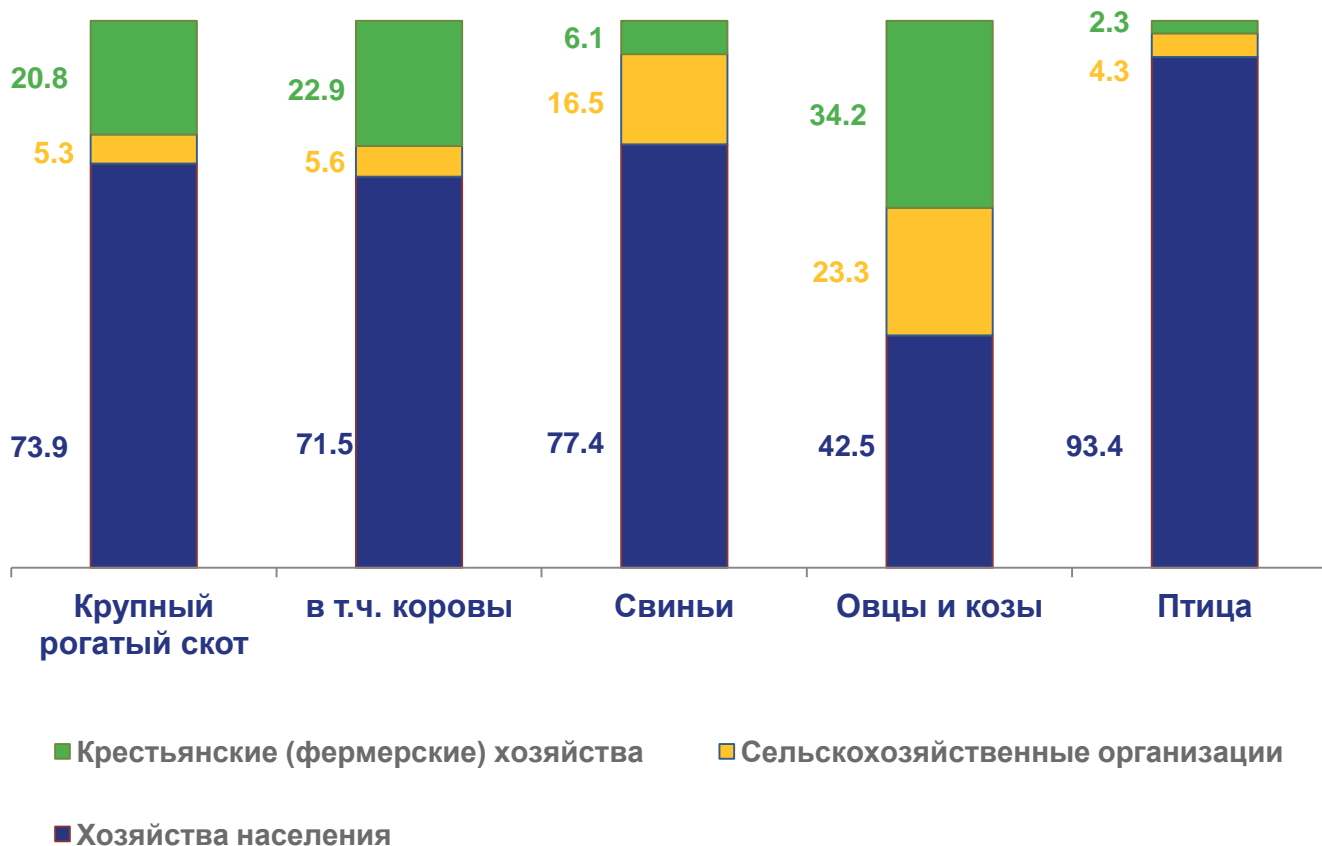
372,0 тыс. голов



птица

385,4 тыс. голов



Структура поголовья скота и птицы по категориям хозяйств в процентах к итогу





ДИНАМИКА ПОГОЛОВЬЯ СКОТА И ПТИЦЫ ПО ВИДАМ, В ХОЗЯЙСТВАХ ВСЕХ КАТЕГОРИЙ

ТЫС. ГОЛОВ, В % К АНАЛОГИЧНОМУ ПЕРИОДУ ПРОШЛОГО ГОДА

	январь 2021		январь 2022		январь 2023	
	тыс. голов	% к аналогичному периоду прошлого года	тыс. голов	% к аналогичному периоду прошлого года	тыс. голов	% к аналогичному периоду прошлого года
Крупный рогатый скот 	456,0	100,6	457,2	100,3	440,9	96,4
в т. ч. коровы 	186,4	101,5	186,3	99,9	181,2	97,2
Свиньи 	64,0	91,9	52,0	81,3	46,7	89,7
Овцы и козы 	441,6	95,6	410,2	92,9	372,0	90,7
Птица 	428,3	93,3	406,2	94,8	385,4	94,9